

## Gemeinde Schönefeld

### Statistische Angaben

Einwohnerzahl per 31.12.2022	19538
Fläche	82,90 km <sup>2</sup>
Bevölkerungsdichte	235,68 EW/km <sup>2</sup>
Anzahl der Schulen	
- Oberschulen	1
- Grundschulen	2
Schulkapazität	1.512 Schüler/innen
Aktuelle Auslastung	1.367 Schüler/innen
Anzahl der Kindereinrichtungen	9
Kitaplatzkapazität	1.812 Kinder
Aktuelle Auslastung	1.500 Kinder
Anzahl der Kultur- und sonstigen Einrichtungen	9
Anzahl der Feuerwehren	5
Anzahl der Spielplätze	20
Anzahl der Sportstätten	8

## Finanzwirtschaftliche Kennzahlen des Ergebnishaushalts

Bezeichnung	Kennzahl
<b>1. Zuwendungsquote:</b> Anteil der Zuwendungen an den ordentlichen Erträgen	6,63%
<b>2. Umlagenquote:</b> Anteil der allgemeinen Umlagen an den ordentlichen Erträgen	0,00%
<b>3. Quote für Kostenerstattungen und Kostenumlagen:</b> Anteil der Kostenerstattungen und Kostenumlagen an den ordentlichen Erträgen	1,37%
<b>4. Personalintensität:</b> Anteil der Personalaufwendungen an den ordentlichen Aufwendungen	19,49%
<b>5. Sach- und Dienstleistungsintensität:</b> Anteil der Aufwendungen für Sach- und Dienstleistungen an den ordentlichen Aufwendungen	9,67%
<b>6. Transfer-Aufwandsquote:</b> Anteil der Transferaufwendungen an den ordentlichen Aufwendungen	61,21%
<b>7. Abschreibungs-Aufwendungs-Quote:</b> Anteil der Abschreibungsaufwendungen an den ordentlichen Aufwendungen	3,92%
<b>8. Stand der Schulden per 01.01.2022</b>	0,00€

### Impressum

Herausgeber: Gemeinde Schönefeld  
 Anschrift: Hans-Grade-Allee 11, 12529 Schönefeld  
 Telefon: 030/536720-0  
 Fax: 030/536720-398

# Taschenhaushalt 2023



## Gemeinde Schönefeld

### Haushaltsplan 2023

Ergebnishaushalt	2023 (in Euro)
Ordentliche Erträge	141.264.790
Ordentliche Aufwendungen	198.969.030
<b>Ordentliches Ergebnis</b>	<b>-57.704.240</b>
<b>Gesamtergebnis</b> <small>(inkl. Außerordentlichem Ergebnis)</small>	<b>-57.704.240</b>

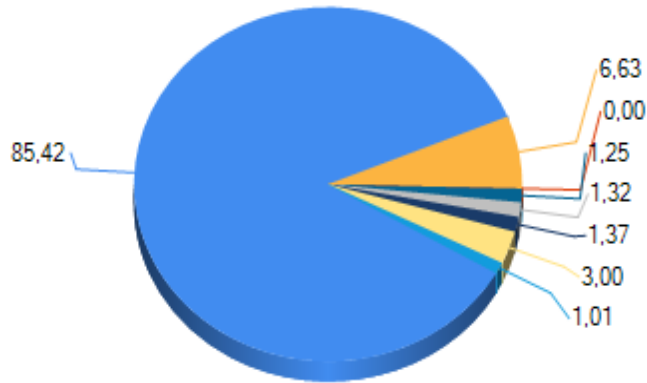
Finanzhaushalt	2023 (in Euro)
Einzahlungen	139.976.220
Auszahlungen	290.540.210
davon	
Einzahlungen aus Investitionstätigkeit	0
Auszahlungen aus Investitionstätigkeit	99.276.090
Kreditaufnahme	0
<b>Veränderung des Zahlungsmittelbestandes</b>	<b>-150.563.990</b>

Kreisumlage	2020	2021	2022	2023
In Mio. Euro	50,9	56,4	36,8	73,7

### Bilanzkennziffern (31.12.2020)

	Euro
Bilanzsumme	577.073.030
Kassenbestand	318.876.701
Eigenkapitalquote (ohne Sonderposten)	93,40 %
Überschussrücklagen	376.385.958

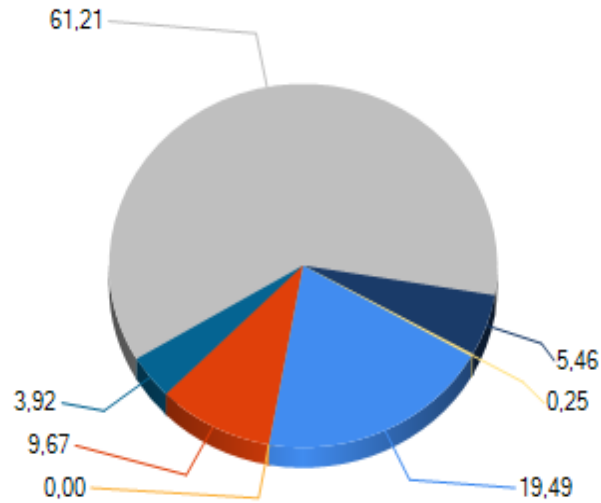
## Erträge 2023



Erträge	Euro	%
1. Steuern und ähnliche Abgaben	120.663.820	85,42
2. Zuwendungen und allgemeine Umlagen	9.371.790	6,63
3. Sonstige Transfererträge	0	0,00
4. Öffentliche-rechtliche Leistungsentgelte	1.761.700	1,25
5. Privatrechtliche Leistungsentgelte	1.865.010	1,32
6. Kostenerstattungen und Kostenumlagen	1.940.310	1,37
7. Sonstige ordentliche Erträge	4.232.160	3,00
8. Zinsen und sonstige Finanzerträge	1.430.000	1,01

**Summe der ordentlichen Erträge:** 141.264.790 100,00

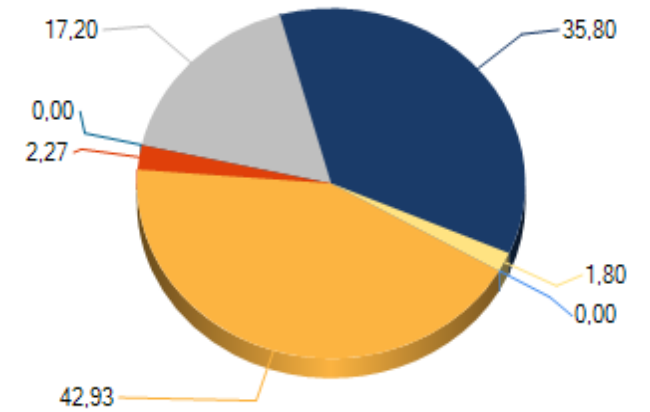
## Aufwendungen 2023



Aufwendungen	Euro	%
1. Personalaufwendungen	38.772.380	19,49
2. Versorgungsaufwendungen	-8.910	0,00
3. Aufwendungen für Sach- und Dienstleistungen	19.247.700	9,67
4. Abschreibungen	7.802.480	3,92
5. Transferaufwendungen	121.786.510	61,21
6. Sonstige ordentliche Aufwendungen	10.868.870	5,46
7. Zinsen und sonstige Finanzaufwendungen	500.000	0,25

**Summe der Aufwendungen:** 198.969.030 100,00

## Auszahlungen für Investitionen in 2023



Art der Investitionen	Euro	%
1. Zuweisungen und Zuschüsse	0	0,00
2. Erwerb von Grundstücken, grundstücksgleichen Rechten und Gebäuden	42.614.500	42,93
3. Erwerb von übrigem Sachanlagen	2.253.850	2,27
4. Erwerb von Finanzanlagen	0	0,00
5. Baumaßnahmen		
darunter		
5.1. Hochbaumaßnahmen	17.079.850	17,20
5.2. Tiefbaumaßnahmen	35.537.690,00	35,80
5.3. Sonstige Baumaßnahmen	1.790.200,00	1,80

**Summe der Investitionen** 99.276.090 100,00

